

Liebe Schülerinnen und Schüler, sehr geehrte Eltern und Erziehungsberechtigte,

in unseren Schulgebäuden werden die (digitalen) Vertretungspläne, Aushänge und News auf Monitoren angezeigt. Seit Mitte März 2017 gibt es eine Änderung der Anzeigemöglichkeit der Pläne, wenn man unterwegs oder zuhause ist: Die DSBmobile-App für Android, iOS und Windows ist nicht mehr nutzbar. Der Schülerplan mit Aushängen und News ist nun per Browser abrufbar - ein Link befindet sich auf unserer Homepage. Die Zugangsdaten haben sich nicht geändert, die Klassenleitungen helfen hier gerne weiter.

1. Warum kann man die DSBmobile-App nicht mehr nutzen?

Die jährlichen Lizenzgebühren für die DSBmobile App sind bezogen auf das Schulbudget, das weniger üppig bemessen ist als man vermuten könnte, durchaus ein erheblicher Posten. Vor allem, wenn man bedenkt, dass es sich bei der DSB-App letztlich nur um ein Programm zum Anzeigen von PDF-Dateien handelt, scheint uns der Preis nicht gerechtfertigt. Das Geld können wir an vielen anderen Stellen sinnvoller einsetzen, z.B. zur Anschaffung von Software für den Unterricht oder zur Ergänzung der technischen Ausstattung.

Die aktuelle Lösung zum Anzeigen der Pläne und Aushänge ist zudem das Werk eines KAV-Schülers, das wir intern schon mit einigen Schülergruppen erfolgreich getestet haben. In der nächsten Zeit werden sich sicher noch einige Fehler finden, die wir dann stückweise beheben können. Wie Sie an unserer gesamten Schulhomepage sehen, lösen wir solche Projekte gern in Zusammenarbeit mit Schülerinnen und Schülern, auch wenn dann nicht alles „hochglanzpoliert“ ist. Bei der Fehlersuche können Sie gern helfen: Bitte nennen Sie uns dabei detailliert Handybetriebssystem und Browser, mit dem kein vernünftiger Abruf möglich ist. So können wir den Fehler gezielt analysieren.

Kurzfristig haben wir in dem neuen Menü einen Alternativlink für ältere Browser eingefügt.

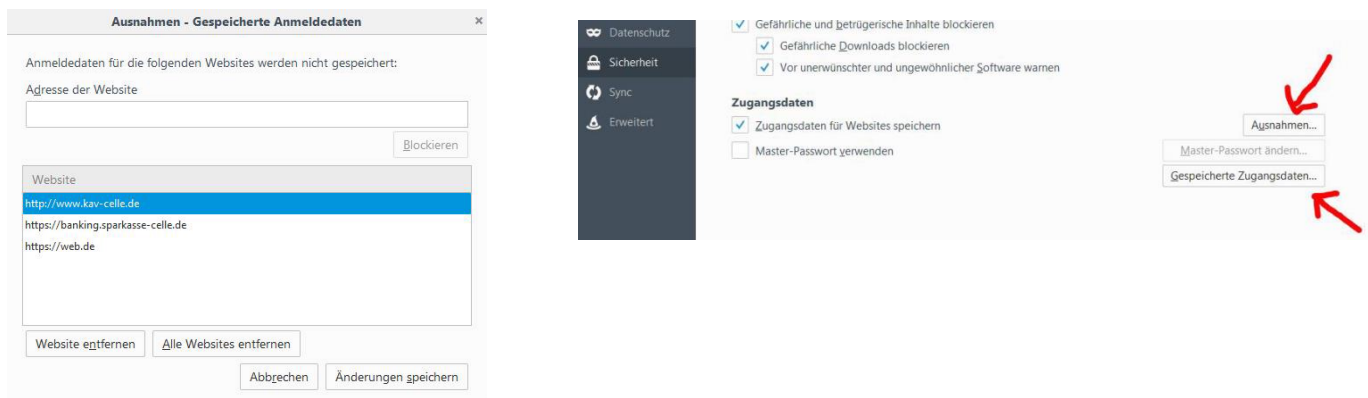
2. Mein Browser speichert die Zugangsdaten nicht!

Eventuell steht www.kav-celle.de auf einer Ausnahmeliste, deshalb werden Zugangsdaten nicht gespeichert. Vielleicht sind aber auch schon andere Daten mit dieser Seite verknüpft.

Es empfiehlt sich also folgendes Vorgehen (am Beispiel von Firefox unter Windows):

Einstellungen, Sicherheit, Ausnahmen: www.kav-celle.de löschen.

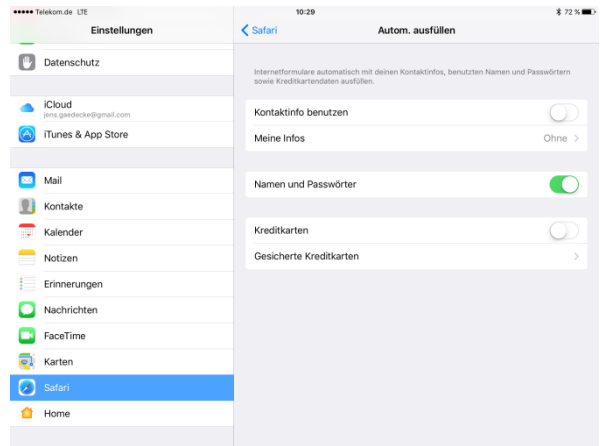
Einstellungen, Sicherheit, Gespeicherte Zugangsdaten: Einträge von www.kav-celle.de löschen.



Jedes System zum Anzeigen von Internetseiten ist individuell, es empfiehlt sich, mit aktuellen Browsern und einem aktuellen Betriebssystem im Internet unterwegs zu sein:

- Windows 7/10: Chrome und Firefox zeigen die PDF-Dateien korrekt an, die Zugangsdaten werden gespeichert.
- Android 7: Chrome zeigt die PDF-Dateien korrekt an, die Zugangsdaten werden gespeichert.
- iOS 10.2.1: Chrome zeigt die PDF-Dateien korrekt an, die Zugangsdaten werden gespeichert. Vereinzelt (und nicht reproduzierbar) muss man die Zugangsdaten erneut eingeben.

Safari zeigt die PDF-Dateien korrekt an, die Zugangsdaten werden für einen gewissen Zeitraum gespeichert. Mögliche Abhilfe: Unter Einstellungen/Safari/Autom. ausfüllen *Namen und Passwörter* aktivieren und sicherstellen, dass man nicht im Inkognito-Modus unterwegs ist. Dann werden nämlich keine Passwörter gespeichert. Leider weigert sich Safari manchmal trotz korrekter Einstellungen, das Passwort zu speichern. Hier arbeiten wir noch an einer Lösung. Allerdings liegt die Ursache eher in den Browsereinstellungen als an unserer Vertretungsplanseite.



Wenn Sie iOS nutzen und der Browser bei Ihnen die Zugangsdaten speichert, dann schreiben Sie mir bitte eine E-Mail mit Ihren Einstellungen.

Stand 27.03.2017


3. Ich muss die Zugangsdaten zweimal hintereinander eingeben!

Als Adresse sollte www.kav-celle.de/vplan benutzt werden - das www ist wichtig, damit die Daten nicht zweimal eingegeben werden müssen.

4. Die App war doch aber so bequem!

Ja. Allerdings kann man den Komfort für den Aufruf der Vertretungsplanseite (und natürlich auch beliebiger anderer Seiten) erhöhen:

- Windows: Man kann sich den neuen Link www.kav-celle.de/vplan als Lesezeichen setzen. Er ist aber auch direkt von der Startseite unseres Internetauftritts erreichbar.
- Android: Nach Aufruf der Seite www.kav-celle.de/vplan mit dem Browser Chrome kann man im Menü oben rechts (drei Punkte untereinander) "Zum Startbildschirm hinzufügen" wählen, dann erscheint ein Icon, das man nur berühren muss.



- iOS: Nach Aufruf der Seite www.kav-celle.de/vplan mit dem Browser Safari kann man im Teilen-Menü oben "Zum Home-Bildschirm" wählen, dann erscheint ein Icon, das man nur berühren muss.

Für weitere Fragen stehe ich gerne unter jens.gaedecke@kavg.de zur Verfügung.

i.A. Jens Gaedecke